

**ОТРАСЛЕВАЯ И РЕГИОНАЛЬНАЯ ЭКОНОМИКА
BRANCH AND REGIONAL ECONOMY**

УДК 332

DOI: 10.18413/2409-1634-2022-8-1-0-2

**Владыка М.В.,
Горбунова Е.И.,
Лесунова А.Е.**

**ВЛИЯНИЕ ЭКСПОРТНОГО ПОТЕНЦИАЛА
НА ВНЕШНЕЭКОНОМИЧЕСКУЮ ДЕЯТЕЛЬНОСТЬ
БЕЛГОРОДСКОЙ ОБЛАСТИ**

ФГАОУ ВО «Белгородский государственный национальный исследовательский университет», ул. Победы, 85, Белгород, 308000, Россия,

e-mail: vladyka@bsu.edu.ru, gorbunova_e@bsu.edu.ru, 1381061@bsu.edu.ru

Аннотация.

В данной статье рассмотрен экспортный потенциал во внешнеэкономической деятельности Белгородской области в условиях нестабильности политической и экономической ситуации в мире. С этой целью были изучены основные показатели внешней торговли региона в 2013-2020 гг., на основании которых предполагается сосредоточиться на экспортных потоках Белгородской области, которые отражают производственную специализацию региона, стимулируют экономический рост, обеспечивают приток иностранного капитала и способствуют наполняемости бюджета. Также исследованы производственная специализация и конкурентные преимущества региона, рассмотрены основные экспортные потоки и внешнеэкономические связи Белгородской области в 2020 г. Доля экспорта товаров в страны дальнего зарубежья столь велика, так как они являются основными покупателями огромных объемов высококачественных металлов и минеральных продуктов, которыми небогаты их страны. Однако, происходит переориентация основных направлений сбыта товаров Белгородской области. Южное государство, с которым граничит половина территории области, остается достаточно крупным импортером товаров в регион. Проведенный анализ позволил выявить основные тенденции развития экономики региона, определить проблемы, с которыми сталкиваются предприятия-экспортеры, и предложить направления их решения. Среди основных проблем можно выделить следующие: Белгородский регион почти полностью является сырьевым, следовательно, объем денежных доходов экспортеров зависит от волатильности цен на сырьевых рынках, высокая добыча ведет к истощению природных ресурсов, загрязнению окружающей среды и не обеспечивает торговой безопасности в будущем; высокая степень износа оборудования, некоторое функционирует с советских времен; на экспортную политику Белгородской области оказывает влияние неблагоприятная политическая ситуация в мире, находящая выражение в виде санкций против России. Для решения представленных проблем, предлагается предприятиям-экспортерам проводить широкую инвестиционную политику, обновлять производственные мощности, внедрять современные технологии, совершенствовать маркетинговую стратегию и по-

вышать качество продукции, а также необходимо развитие существующих мер льготного кредитования, субсидий и государственных гарантий для экспортеров, возможно налоговое регулирование структуры экспорта региона в случае применения дифференцированных ставок таможенных пошлин для несырьевых и сырьевых товаров с целью ограничения вывоза последних.

Ключевые слова: регион, экономика, внешняя торговля, экспорт, отрасли производства.

Информация для цитирования: Владыка М.В., Горбунова Е.И., Лесунова А.Е. Влияние экспортного потенциала на внешнеэкономическую деятельность Белгородской области // Научный результат. Экономические исследования. 2022. Т. 8. № 1. С. 12-24. DOI: 10.18413/2409-1634-2022-8-1-0-2

**Marina V. Vladyka,
Elena I. Gorbunova,
Anna E. Lesunova**

**THE IMPACT OF EXPORT POTENTIAL
ON THE FOREIGN ECONOMIC ACTIVITY
OF THE BELGOROD REGION**

Belgorod State National Research University,
85 Pobedy St, Belgorod, 308015, Russia

e-mail: vladyka@bsu.edu.ru, gorbunova_e@bsu.edu.ru, 1381061@bsu.edu.ru

Abstract.

This article examines the export potential in the foreign economic activity of the Belgorod region in the conditions of instability of the political and economic situation in the world. To this end, the main indicators of the region's foreign trade in 2013-2020 were studied, on the basis of which it is supposed to focus on the export flows of the Belgorod region, which reflect the region's production specialization, stimulate economic growth, ensure the inflow of foreign capital and contribute to the filling of the budget. The production specialization and competitive advantages of the region are also investigated, the main export flows and foreign economic relations of the Belgorod region in 2020 are considered. The share of exports of goods to non-CIS countries is so large, since they are the main buyers of huge volumes of high-quality metals and mineral products, which their countries are not rich in. However, there is a reorientation of the main directions of sales of goods of the Belgorod region. The southern state, with which half of the territory of the region borders, remains a fairly large importer of goods to the region. The analysis revealed the main trends in the development of the region's economy, identified the problems faced by exporting enterprises, and suggested areas for their solutions. Among the main problems, the following can be distinguished: the Belgorod region is almost entirely raw materials, therefore, the amount of money income of exporters depends on the volatility of prices on commodity markets, high production leads to depletion of natural resources, environmental pollution and does not provide trade security in the future; a high degree of wear of equipment that has been functioning since Soviet times; the export policy of the Belgorod region is influenced by the unfavorable political situation in the world, which is expressed in the form of sanctions against Russia. To solve the presented problems, it is proposed that exporting enterprises pursue a broad investment policy, upgrade production facilities, introduce modern technologies, im-

prove marketing strategy and improve product quality, and it is also necessary to develop existing measures of preferential lending, subsidies and state guarantees for exporters, possible tax regulation of the export structure of the region in the case of the application of differentiated rates of customs duties for non-primary and raw materials in order to limit the export of the latter.

Key words: region; economy; foreign trade; export; industries

Information for citation: Vladyka M.V., Gorbunova E. I., Lesunova A. E. “The impact of export potential on the foreign economic activity of the Belgorod region”, *Research Result. Economic Research*, 8(1), 12-24, DOI: 10.18413/2409-1634-2022-8-1-0-2

Введение

На современном этапе развития экономических отношений возникла тенденция возрастания степени вовлеченности региональных экономик в процессы международной торговли. Внешнеторговая деятельность регионов, состоящая из потоков экспорта и импорта товаров, услуг, капитала, влияет на функционирование государства в сфере международных экономических отношений в целом. В то же время для субъектов Российской Федерации характерна неравномерность экономического развития и уровня жизни населения, обусловленная особенностями заселения, социально-экономическим положением и климатическими условиями, богатством недр, факторами формирования производственных отношений и инвестиционным потенциалом регионов.

Белгородская область, исследованию внешнеэкономической деятельности которой посвящена данная статья, имеет выгодное географическое положение на юго-западе Российской Федерации, что открывает возможности торговли со странами и ближнего, и дальнего зарубежья. В целом, экономика региона основана на богатстве недр – разведано около 229 месторождений полезных ископаемых (железных руд, бокситов, апатита, мела, глины, песка, минеральных вод и др.), а около 70% его территории – плодородные черноземы [Справка о состоянии и перспективах ис-

пользования минерально-сырьевой базы Белгородской области, 2021]. Это позволяет области занимать ключевые позиции в добывающей, обрабатывающей, пищевой промышленности и сельском хозяйстве и входить в топ-30 регионов страны с самым высоким ВРП [Оценка Регулирующего Воздействия, 2021].

Важной составляющей экономического развития территории является успешная реализация его торгового потенциала на международном рынке.

Цель работы состоит в рассмотрении объема и определения значимости внешней торговли Белгородской области, а также в выявлении основных тенденций развития экономики региона, определении проблем, с которыми сталкиваются предприятия-экспортеры, и в предложении направления их решения.

Материалам исследования послужили данные научно-экономической литературы, а также Департамента экономического развития Белгородской области и Территориального органа федеральной службы государственной статистики по Белгородской области. Методы группировки, анализа и табличный применены для изучения показателей, характеризующих внешнюю торговлю Белгородской области. Методика исследования включает совокупность общенаучных методов, таких как индукция, дедукция, синтез и анализ.

Основная часть

С целью рассмотрения объема и определения значимости внешней торгов-

ли Белгородской области необходимо рассмотреть основные ее показатели, приведенные в табл. 1.

Таблица 1

Динамика показателей внешней торговли Белгородской области за 2013-2020 гг.

Table 1

Dynamics of foreign trade indicators of the Belgorod region for 2013-2020.

Показатель	Годы							
	2013	2014	2015	2016	2017	2018	2019	2020
Внешнеторговый оборот, млрд. долл. США	7569,6	6444,2	4248,8	3592,9	4400,3	4838,4	4752,3	4544,4
Экспорт, млрд. долл. США	3412,5	3176,0	2426,1	2190,5	2789,8	3350,4	3264,9	3145,2
Импорт, млрд. долл. США	4157,1	3268,2	1822,7	1402,4	1610,5	1488,1	1487,4	1399,2
Сальдо внешней торговли, млрд. долл. США	-744,6	-92,2	603,4	788,1	1179,3	1862,3	777,5	1746,0
Среднегодовой курс доллара, руб.	31,9	38,4	61,0	67,0	58,4	62,7	64,7	72,1
ВРП, млн. руб.	569006	619678	693379	778028	837307	911598	955952	966700
ВРП, млн. долл.	17862,8	16121,7	11374,7	11606,3	14349,0	14536,9	14766,9	13399,1
Внешнеторговая квота, %	42,4	40,0	37,4	31,0	30,7	33,3	32,2	33,9
Экспортная квота, %	19,1	19,7	21,3	18,9	19,4	23,1	22,1	23,5
Импортная квота, %	23,3	20,3	16,0	12,1	11,2	10,2	10,1	10,4

Источник: рассчитано по данным [Архив курсов доллара ЦБ РФ, 2021; Территориальный орган федеральной службы государственной статистики по Белгородской области, 2021]

Анализ приведенных данных позволяет выявить тенденцию убывания совокупных объемов внешней торговли Белгородского региона, которая выражается в последовательном уменьшении и абсолютных, и относительных показателей. Данный факт обусловлен валютным кризисом 2014-2015 гг., вызванным резким ослаблением рубля (в табл. можно проследить рост доллара в 1,6 раза в 2014 г. по сравнению с уровнем 2013 г.), введением экономических санкций западных стран в отношении России. Стоит отметить, что

этот фактор оказался ключевым для экономики Белгородской области как пограничного, так и транзитного региона, так как было нарушено множество логистических цепочек. В 2017-2019 гг. наблюдался умеренный рост показателей, но в 2020 г. экономика страны и региона, в частности, подверглась влиянию факторов пандемии, вновь вступив в стадию рецессии.

Применительно к детализирующим показателям можно заметить, что в исследуемом периоде экспорт преобладал над импортом. Только в начале динамического

ряда (2013-2014 гг.) сальдо внешней торговли было отрицательным. Но в результате внедрения политики импортозамещения и влияния отмеченной ранее тенденции уменьшения роли Белгородской области как транзитного региона это соотношение пришло в норму.

Рассчитанные значения внешнеторговой, экспортной и импортной квоты соответствуют о значительной степени участия региона в системе международных экономических отношений, так как значения экспорта и импорта товаров составляют более 1/3 совокупного ВРП территории [Камышанченко Е.Н., Дорохова Е.И., 2014].

В контексте данного исследования предполагается сосредоточиться на экспортных потоках Белгородской области,

которые отражают производственную специализацию региона, стимулируют экономический рост, обеспечивают приток иностранного капитала и способствуют наполняемости бюджета. Экспортный потенциал, как способность региональной экономики на данном этапе развития производить и предлагать на международном рынке конкурентоспособную продукцию по мировым ценам, основывается на конкурентных преимуществах территории.

Производственная специализация Белгородской области и, следовательно, структура ее экспорта обусловлены богатством недр региона, природными условиями, наличием производственной инфраструктуры и традициями производства. В табл. 2 отражена структура экспорта по товарным группам за исследуемый период.

Таблица 2

Динамика товарной структуры экспорта Белгородской области за 2013-2020 гг., %

Table 2

Dynamics of the commodity structure of exports of the Belgorod region for 2013-2020, %

Показатель	Годы							
	2013	2014	2015	2016	2017	2018	2019	2020
Продовольственные товары и сельскохозяйственное сырье	6,51	7,40	9,30	12,37	11,91	10,48	11,79	20,63
Минеральные продукты	29,99	23,59	16,82	15,62	15,67	6,12	8,45	11,29
Топливо-энергетические товары	1,90	0,62	0,55	0,74	0,72	0,32	0,06	0,12
Продукция химической промышленности	0,98	1,25	1,47	1,96	1,83	2,75	4,31	3,24
Кожевенное сырье, пушнина и изделия из них	0,04	0,02	0,02	0,00	0,01	0,00	0,00	0,00
Древесина и целлюлозно-бумажные изделия	0,18	0,24	0,21	0,29	0,39	0,37	0,34	0,37
Текстиль, текстильные изделия и обувь	0,10	0,07	0,07	0,06	0,06	0,11	0,09	0,09
Металлы и изделия из них	59,02	64,31	66,72	64,13	64,52	75,53	68,86	60,66
Машиностроительная продукция и оборудование	2,46	2,14	4,15	4,21	4,73	3,81	5,45	3,08
Прочие товары	0,73	0,97	1,24	1,36	0,89	0,83	0,70	0,64
Всего	100	100	100	100	100	100	100	100

Источник: рассчитано по данным [Территориальный орган федеральной службы государственной статистики по Белгородской области, 2021]

Согласно приведенным данным, около 2/3 экспорта Белгородской области составляет металлургическая промышленность, вывоз товаров которой в 2013-2020 гг. имеет положительный тренд, исключая несколько названных кризисных периодов. Для бюджета региона эта отрасль является наиболее значимой, так как Белгородская область расположена на территории влияния Курской магнитной аномалии (КМА), обладает около 80% ее запасов и 40% разведанных в Российской Федерации высококачественных руд [Справка о состоянии и перспективах использования минерально-сырьевой базы Белгородской области, 2021]. Государственным балансом запасов учитываются 14 месторождений железных руд, добычу осуществляют АО «Комбинат КМАруда», АО «Лебединский ГОК», АО «Стойленский ГОК», АО «Северсталь» (Яковлевский ГОК) [WikiProm, 2021]. Крупнейшим предприятием по обработке железной руды является АО «ОЭМК им. А.А. Угарова». Кроме того, существуют такие заводы металлоконструкций и механические заводы, как ООО «Белгородский механический завод» и ООО «Староскольский механический завод» [Заводы РФ, 2021]. Белгородские черные металлы и изделия из них практически полностью направляются в страны дальнего зарубежья. В 2020 г. главными торговыми партнерами были Китай (17%), Италия (12,4%), Турция и ОАЭ (7,3%), Бельгия (4,6%), Германия (4%). Среди стран СНГ также значимы Узбекистан (6,7%) и Казахстан (4,4%).

В структуре экспорта региона второй важнейшей составляющей исторически являются минеральные продукты, более 90% которых железные руды, шлак, зола, добываемые на названных горно-обогатительных комбинатах [Центральное таможенное управление, 2021]. Но в последние три года доля товарной группы значительно уменьшилась, что может быть связано со структурными изменениями на рынке – переориентацией спроса с железных руд на выплавленные металлы и про-

дукты и их обработки, входящие в рассмотренную ранее категорию. Кроме железных руд за границу экспортируются такие минеральные продукты, как штукатурные материалы, известь, цемент, производителями которых являются АО «Белгородский цемент», АО «Белгородасбестоцемент», АО «Осколцемент», АО «Стройматериалы», АО «Мелстром», АО «Шебекинский меловой завод» и др. [Заводы РФ, 2021]. В 2020 г. Белгородская область являлась главным поставщиком минеральных продуктов Германии (24,4%), Китая (19,1%), Словакия (15,9%), Чехии (12,7%), Нидерландов (8,5%), Японии (6,6%), Италии (3,6%).

Следующей ключевой составляющей экспорта является пищевая промышленность, относительное значение которой возросло в три раза за исследуемый период. Регион входит в число лидеров по производству и экспорту сельскохозяйственной продукции в ЦФО. Так, наиболее весомой категорией которой выступают мясо и пищевые субпродукты. Крупнейшими предприятиями-экспортерами являются ООО «Белая птица», АО «ГК Приосколье», ООО «ГК Агро-Белогорье», агрохолдинг «БЭЗРК-Белгранкорм» (Ясные зори), ООО «АПК «ПРОМАГРО» и др. Белгородская область носит неофициальное название «мясной столицы» России, где производится мяса на душу населения в 13 раз больше рекомендуемых норм потребления, в связи с этим развивается сеть экспортных поставок. Кроме того, на данной территории преобладает производство и экспорт молочной продукции предприятиями ООО «Агрохолдинг «Авида», АО «Алексеевский молочноконсервный комбинат», АО «Белгородские молочные продукты», АО «Томмолоко», АО «Белгородский Хладокомбинат» и др. [WikiProm, 2021]. Продукты животного происхождения (мясо и продукты из мяса, молоко, яйца, сыр, масло, мед и др.) у региона в 2020 г. закупали Вьетнам (46,3%), Гонконг (15,9%), Китай (15,8%), Беларусь (10,5%), Украина (2,9%), Казахстан (2,7%), Польша (2,4%).

На территории области функционирует АО «ЭФКО», входящее в тройку крупнейших экспортеров продукции масложировой промышленности в РФ. В 2020 году совокупный экспорт всех предприятий данной отрасли региона составил 298 млн. долл., а крупнейшими торговыми партнерами выступали Китай (24,7%), Казахстан (14,7%), Узбекистан (9,2%), Беларусь (9,1%), Азербайджан (5,3%), Армения (4,6%), Саудовская Аравия (3,2%).

Помимо названных предприятий, свою деятельность в Белгородской области осуществляет группа компаний «Славянка» – одно из старейших предприятий России, входящее в топ-50 мирового рейтинга кондитерских компаний. Также в регионе организовано производство сахара предприятиями АО «Сахарный комбинат «Алексеевский», Валуйский и Чернянский сахарные заводы «ГК РУСАГРО» и др. [Заводы РФ, 2021]. На данной территории функционирует ряд иных мелких и крупных предприятий пищевой промышленности, производится комбикорм. Основными покупателями товаров категории «пищевые продукты, напитки и табак», среди которых особо значимы отходы пищевой промышленности и корма для животных, сахар, продукты из круп, муки, какао-продукты и напитки, являются Узбекистан (17,5%), Беларусь (14,9%), Украина (8,8%), Казахстан (6,5%), Грузия (6,3%), Азербайджан (5,2%), Китай (5,1%).

Благодаря плодородным почвам и благоприятному климату Белгородского региона экспортными товарами также выступают живые деревья и растения, овощи, фрукты и орехи, злаковые культуры и семена. В 2020 г. ведущими покупателями данных продуктов растительного происхождения являлись Беларусь (36%), Бразилия (32,7%), Украина (6,4%), Германия (4,9%), Польша (4%), Нигерия (3,1%), Абхазия (2,3%).

Около 3% в структуре экспорта области представлены такими товарами химической промышленности, как продукты неорганической химии, органические хи-

мические соединения, фармацевтическая продукция, красящие вещества, эфирные масла, ПАВ, пластмассы [Центральное таможенное управление, 2021]. Свою деятельность на территории Белгородского региона осуществляют ООО «ПЛАСТИЛЮКС-ГРУПП», ООО «БЕЛКОЛОР», ООО Завод «Краски КВИЛ», построены цеха фармацевтических предприятий ООО «ВЕРОФАРМ», ООО «Эдвансд Фармасьютикалс» и др. [Заводы РФ, 2021]. Продукция химической промышленности данной территории вывозится в Беларусь (41,1%), Украину (23,3%), Казахстан (10,1%), Таджикистан (7,6%), Киргизию (5%). Отдельно стоит отметить экспорт пластмасс и каучука, где в 2020 г. основными торговыми партнерами выступали Казахстан (24,4%), Украина (22,8%), Беларусь (11,4%), Литва (7,8%), Киргизия (7,1%), Латвия (4,7%).

Исторически важной для региона является отрасль машиностроительной продукции, которая имеет удельный вес в 3%. Экспортируемыми товарами являются реакторы ядерные, котлы, оборудование, электрические машины и оборудование, железнодорожные локомотивы или моторные вагоны и путевое оборудование, прочие средства наземного транспорта [Центральное таможенное управление, 2021]. Важнейшие производители: АО «Шебекинский машиностроительный завод», АО «Старооскольский завод автотракторного электрооборудования им. А.М. Мамонова», ООО «Белгородский завод фрез и специнструмента», АО «Завод котельного оборудования», АО «Белэнергомашсервис», АО «Оскольский завод металлургического машиностроения», АО «Белгородский завод РИТМ», АО «Гормаш», АО «Белгородский абразивный завод», АО «Белшпала», АО «Алексеевка ХИММАШ» [WikiProm, 2021]. Основными потребителями белгородских ядерных реакторов, котлов, оборудования и электрических машин являются Казахстан (43,7%), Украина (17,4%), Беларусь (9,7%), Узбекистан (6,9%), Киргизия (3,8%), Азербайджан

(3,4%), Сербия (2,4%). Средства транспорта, в основном железнодорожные локомотивы, трамваи, путевое оборудование, а также средства наземного транспорта и их части в 2020 г. закупили Украина (55%), Казахстан (37,9%), Беларусь (5,9%). Инструменты и аппараты направлялись в Украину (39,5%), Беларусь (12,6%), Казахстан (10,8%), Израиль (8,6%), Румынию (2,5%), США (2,3%), Англию (2,2%) [Информационная система Ru-Stat, 2021].

Среди прочих товаров значимыми являются древесина, бумага и картон, готовые текстильные изделия, драгоценно-

сти, керамические изделия, мебель, которые в основном направлялись в страны СНГ, около половины из них – в Казахстан.

После подробного изучения структуры производства и экспорта Белгородской области целесообразно обратиться к систематизации стран-партнеров региона, которая позволит точнее оценить его внешнеторговые связи. На рис. 1 показано распределение вывозимых товаров по регионам мира – идущие в страны дальнего зарубежья или страны СНГ, соответственно.

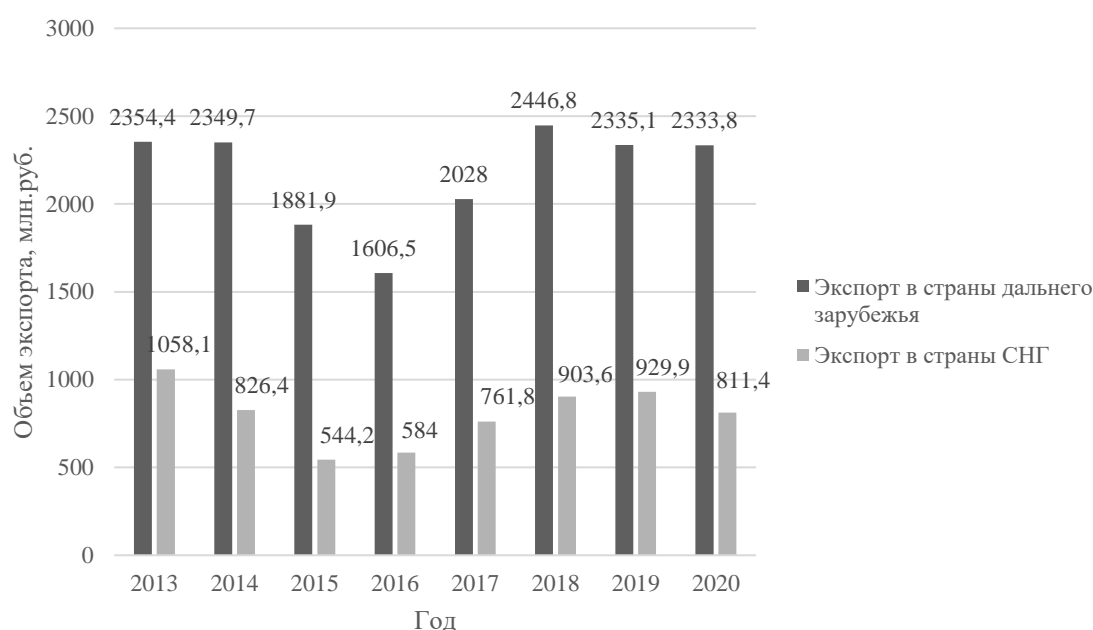


Рис. 1. Динамика экспорта товаров из Белгородской области в страны дальнего зарубежья и в страны СНГ за 2013-2020 гг.

Fig. 1. Dynamics of exports of goods from the Belgorod region to non-CIS countries and CIS countries in 2013-2020.

Источник: составлено по данным [Территориальный орган федеральной службы государственной статистики по Белгородской области, 2021]

Анализ приведенной гистограммы свидетельствует об ориентации экспортных потоков региона на рынки дальнего зарубежья – доля таких товаров в три раза превышает долю тех, которые поставляются на рынки стран СНГ. В целом динамика показателей поддается описанным ранее закономерностям развития экономики страны в 2013-2020 гг. Основываясь на

описанных ранее направлениях торговых потоков, можно заключить, что доля экспорта товаров в страны дальнего зарубежья столь велика, так как они являются основными покупателями огромных объемов высококачественных металлов и минеральных продуктов, которыми небогаты их страны. Кроме того, страны дальнего зарубежья приобретают около половины

продовольственных товаров и сырья региона [Центральное таможенное управление, 2021]. Оставшиеся экспортные продовольственные и непродовольственные товары приходятся на страны СНГ, где помимо пищевых продуктов, металлов и минерального сырья пользуются большим спросом продукция химической промышленности, каучук, текстиль и машиностро-

ительная продукция. Вероятнее всего, таким товарам сложно конкурировать с высококачественными товарами мировых партнеров из Европы, Азии и Америки.

Далее необходимо рассмотреть структуру экспорта Белгородской области в страны дальнего зарубежья в 2020 г. (рис. 2).

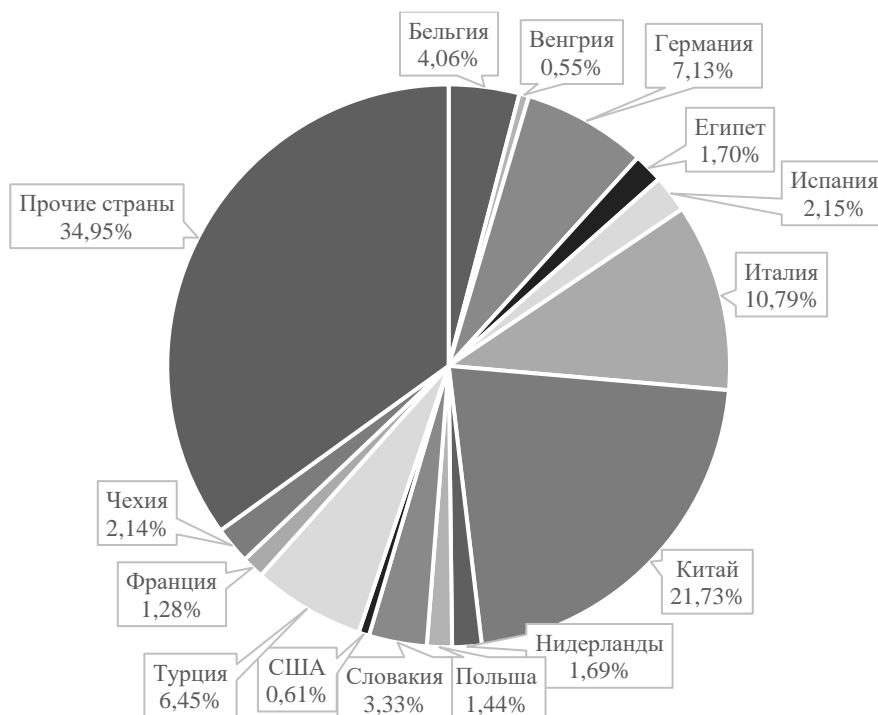


Рис. 2. Структура экспорта Белгородской области в страны дальнего зарубежья в 2020 г., %

Fig. 2. The structure of exports of the Belgorod region to far abroad countries in 2020, %
 Источник: составлено по данным [Территориальный орган федеральной службы государственной статистики по Белгородской области, 2021]

На основании приведенных данных на рис. 2 можно отметить, что основными торговыми партнерами Белгородской области среди стран дальнего зарубежья выступают Китай (21,73% от общего объема или 507,2 млн. долл. США), Италия (10,79% или 251,9 млн. долл. США), Германия (7,13% или 166,4 млн. долл. США), Турция (6,45% или 150,6 млн. долл. США). Данные страны имеют более значительное пространственное удаление от региона, чем, например, Румыния, Сербия, Венгрия и Польша, доля которых незначительна, но

выгоды от торговли с регионом покрывают им транспортные издержки.

Несмотря на введенные в отношении нашей страны санкции и принятые Россией контрмеры, европейские партнеры остаются основными для региона. В то же время, развивается сотрудничество со странами-участницами АТЭС [Черняева Ю.В., 2019]

Далее рассмотрена структура экспорта Белгородской области в страны СНГ в 2020 г. (рис. 3).

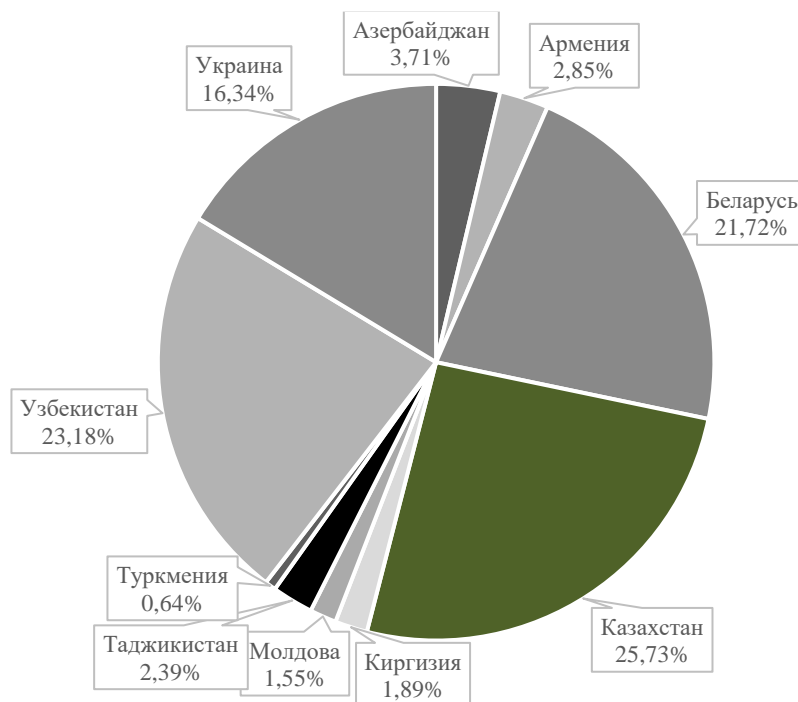


Рис. 3. Структура экспорта Белгородской области в страны СНГ в 2020 г.
 Fig. 3. The structure of exports of the Belgorod region to the CIS countries in 2020
 Источник: составлено по данным [Территориальный орган федеральной службы государственной статистики по Белгородской области, 2021]

Согласно данным рис. 3, экспортные потоки белгородских товаров в страны СНГ в 2020 г. были преимущественно направлены в Казахстан (25,73% от общего объема или 208,8 млн. долл. США), Беларусь (21,72% или 176,2 млн. долл. США), Узбекистан (23,18% или 188,1 млн. долл. США), Украину (16,34% или 132,6 млн. долл. США). Примечательно, что, например, в 2013 году доля экспортных поставок в Украину составляла 86,73% и за 7 лет уменьшилась в 5,3 раза. В то же время, удельный вес остальных составляющих увеличился. Следовательно, происходит переориентация основных направлений сбыта товаров Белгородской области. Отметим, что южное государство, с которым граничит половина территории области, остается достаточно крупным импортером товаров в регион.

Заключение

Таким образом, учитывая вышеизложенное следует отметить, что Белгородская область является финансово устойчивым регионом, который в исследуемом пе-

риоде показал развитие и укрепление экспортных отношений с различными странами мира, несмотря на нестабильную экономическую и политическую ситуацию на мировых рынках. Предприятиям-экспортерам из-за снижения торгово-экономических отношений с ближними странами удалось переориентироваться на других партнеров, а также сохранить и приумножить объемы внешней торговли.

Проведенный анализ позволил выявить ряд проблем, характерных для экспорта Белгородской области. Во-первых, он почти полностью является сырьевым, следовательно, объем денежных доходов экспортеров зависит от волатильности цен на сырьевых рынках, высокая добыча ведет к истощению природных ресурсов, загрязнению окружающей среды и не обеспечивает торговой безопасности в будущем. Остальные отрасли развиваются по остаточному принципу, товары легкой промышленности области зачастую неконкурентоспособны даже на национальном рынке, из-за невысоких цен и качества

пользуются спросом лишь в странах СНГ. Помимо этого, всеобщей проблемой является высокая степень износа оборудования, некоторое функционирует с советских времен. Кроме того, на экспортную политику Белгородской области оказывает влияние неблагоприятная политическая ситуация в мире, находящая выражение в виде санкций против России.

Дальнейшее развитие внешней торговли региона должно способствовать решению существующих проблем. Для этого предприятиям-экспортерам требуется проводить широкую инвестиционную политику, обновлять производственные мощности, внедрять современные технологии, совершенствовать маркетинговую стратегию и повышать качество продукции. Со стороны органов власти необходимо развитие существующих мер льготного кредитования, субсидий и государственных гарантий для экспортеров, а также возможно налоговое регулирование структуры экспорта региона в случае применения дифференцированных ставок таможенных пошлин для несырьевых и сырьевых товаров с целью ограничения вывоза последних [Черняева Ю.В., 2019].

Стоит отметить, что в регионе развивается среда для поддержки экспортеров. Так, в рамках национального проекта «Международная кооперация и экспорт» реализуется Экспортная стратегия области, создан региональный бренд «Made in Belgorod», действует обособленное подразделение АО «Российский экспортный центр» и АНО «Центр координации поддержки экспортно-ориентированных субъектов МСП области». По итогам января – июня 2021 г. при участии Центра поддержки экспорта Белгородской области заключено 42 новых экспортных контракта. Объем поддержанного экспорта составил более 7,1 млн долларов США, финансовую поддержку получили 122 компании [Департамент экономического развития Белгородской области, 2021].

Таким образом, Белгородская область обладает высоким экспортным по-

тенциалом и является значимым экономическим и торговым партнером для многих государств мира, как ближнего, так и дальнего зарубежья. Выгодное географическое положение и высокий уровень добываемых ресурсов предопределяют место региона в системе международного разделения труда, а также его социально-экономическое развитие.

Список литературы

1. Архив курсов доллара ЦБ РФ. Режим доступа: URL: <https://myfin.by/currency/cb-rf-archive/usd> (дата обращения: 14.10.2021).
2. Ваганова О.В., Соловьева Н.Е., Кулик А.М., Коряков Д.П., 2019. Тенденции развития АПК Белгородского региона в цифровом пространстве // Экономика устойчивого развития. 2019. № 4 (40): 42-46.
3. Владыка М.В., Горбунова Е.И., Ермаченко Ф.М., 2019. Пространственные эффекты объединения территорий в макрорегионы // Научные ведомости. 2019. № 46 (3): 383-390.
4. Департамент экономического развития Белгородской области. Режим доступа: URL: <http://derbo.ru/deyatelnost/promyshlennosti-vneshneekonomicheskaya-deyatelnost/> (дата обращения: 14.10.2021).
5. Заводы РФ. Режим доступа: URL: <https://xn--80aegj1b5e.xn--p1ai/factories/belgorodskaya-oblast> (дата обращения: 14.10.2021).
6. Информационная система Ru-Stat: Экспорт и импорт России по товарам и странам. Режим доступа: URL: <https://ru-stat.com/date-Q201801-202004/RU14000/export/world/01> (дата обращения: 14.10.2021).
7. Камышанченко Е.Н., Дорохова Е.И., 2014. Внешнеэкономический потенциал Белгородской области: состояние и приоритетные направления развития // Научные ведомости Белгородского государственного университета. Серия История. Политология. Экономика. Информатика. 2014. № 31/1: 5-13.
8. Оценка Регулирующего Воздействия: Главное о регионе. URL: <http://orv.gov.ru/Regions/Details/15> (дата обращения: 14.10.2021).
9. Прокушев Е.Ф., Костин А.А., 2021. Внешнеэкономическая деятельность. – М.: Издательство Юрайт, 2021: 471.

10. Растворцева С.Н., Чернова М.В., Чернов А.Н., 2017. Диверсификация экспортно-импортных отношений регионов России как направление экономического роста (на примере Белгородской области) // Теоретическая экономика. 2017. №7: 97-105.

11. Справка о состоянии и перспективах использования минерально-сырьевой базы Белгородской области на 15.03.2021 г. Режим доступа: URL: <https://www.rosnedra.gov.ru/> (дата обращения: 14.10.2021).

12. Территориальный орган федеральной службы государственной статистики по Белгородской области. Режим доступа: URL: <https://belg.gks.ru/> (дата обращения: 14.10.2021).

13. Центральное таможенное управление. Режим доступа: URL: <https://ctu.customs.gov.ru/metodik/vneshnyaya-torgovlya-sub-ektov-czfo/belgorodskaya-oblast-/2020-god> (дата обращения: 14.10.2021).

14. Черняева Ю.В., 2019. Внешняя торговля Белгородской области – ключевой катализатор социально-экономического развития региона: выпускная квалификационная работа. – Белгород, НИУ «БелГУ», 2019: 72.

15. Bondareva Y.Y., Lavrinenko E.A., Kalugin V.A., Stryabkova E.A., Lyshchikova, J.V. (2020) “Decision-making for the supply chain management in conditions of economic turbulence”, *International Journal of Supply Chain Management*, 9(3), 901–905.

16. Vladyka M.V., Vaganova O.V., Kucheryavenko S.A., Bykanova, N.I. (2016) “Analysis of efficiency indicators of a macro region's economy (on the example of the Central Federal District)”, *Social Sciences (Pakistan)*, 11(15), 3728–3733.

17. WikiProm. Режим доступа: URL: https://www.wiki-prom.ru/region/belgorodskaya_oblast.html (дата обращения: 14.10.2021).

References

1. Archive of the Central Bank of the Russian Federation dollar exchange rates (2021). URL: <https://myfin.by/currency/cb-rf-archive/usd> (Accessed 14 October 2021). (in Russian)

2. Bondareva, Y.Y., Lavrinenko, E.A., Kalugin, V.A., Stryabkova, E.A., Lyshchikova, J.V. (2020) “Decision-making for the supply chain management in conditions of economic tur-

bulence”, *International Journal of Supply Chain Management*, 9(3), 901–905.

3. Certificate on the state and prospects of using the mineral resource base of the Belgorod region on 03/15/2021 (2021). URL: <https://www.rosnedra.gov.ru/> (Accessed 14 October 2021). (in Russian)

4. Central Customs Administration (2021). URL: <https://ctu.customs.gov.ru/metodik/vneshnyaya-torgovlya-sub-ektov-czfo/belgorodskaya-oblast-/2020-god> (Accessed 14 October 2021). (in Russian)

5. Chernyaeva Yu.V., (2019). Foreign trade of the Belgorod region is a key catalyst for the socio-economic development of the region: final qualification work. – Belgorod, NRU "BelSU", 2019. 72 p. (in Russian)

6. Department of Economic Development of the Belgorod region (2021). URL: <http://derbo.ru/deyatelnost/promyshlennost-i-vneshneekonomicheskaya-deyatelnost/> (Accessed 14 October 2021). (in Russian)

7. Kamyshanchenko E.N., Dorokhova E.I., (2014). The foreign economic potential of the Belgorod region: the state and priority directions of development // *Scientific bulletin of Belgorod State University. History series. Political science. Economy. Computer science*. 2014. №. 31/1. Pp. 5-13. (in Russian)

8. Plants of the Russian Federation (2021). URL: <https://xn--80aegj1b5e.xn--p1ai/factories/belgorod-oblast> (Accessed 14 October 2021). (in Russian)

9. Prokushev E.F., Kostin A.A., (2021). Foreign economic activity. – Moscow: Yurayt Publishing House, 2021. 471 p. (in Russian)

10. Regulatory Impact Assessment: The main thing about the region (2021). URL: <http://orv.gov.ru/Regions/Details/15> (Accessed 14 October 2021). (in Russian)

11. Ru-Stat information system: Export and import of Russia by goods and countries (2021). URL: <https://ru-stat.com/date-Q201801-202004/RU14000/export/world/01> (Accessed 14 October 2021). (in Russian)

12. Soltutseva S.N., Chernova M.V., Chernov A.N., (2017). Diversification of export-import relations of Russian regions as a direction of economic growth (on the example of the Belgorod region) // *Theoretical economics*. 2017. №.7. Pp. 97-105. (in Russian)

13. Territorial body of the Federal State Statistics Service for the Belgorod region (2021). URL: <https://belg.gks.ru/> (Accessed 14 October 2021). (in Russian)

14. Vaganova O.V., Solovyova N.E., Kulik A.M., Koryakov D.P., (2019). Trends in the development of the agro-industrial complex of the Belgorod region in the digital space // Economics of sustainable development. 2019. № 4 (40). Pp. 42-46. (in Russian)

15. Vladyka M.V., Gorbunova E.I., Ermachenko F.M., (2019). Spatial effects of combining territories into macroregions // Scientific Vedomosti. 2019. № 46 (3). Pp. 383-390. (in Russian)

16. Vladyka, M.V., Vaganova, O.V., Kucheryavenko, S.A., Bykanova, N.I. (2016) "Analysis of efficiency indicators of a macro region's economy (on the example of the Central Federal District)", Social Sciences (Pakistan), 11(15), 3728–3733.

17. WikiProm (2021). URL: https://www.wiki-prom.ru/region/belgorodskaya_oblast.html (available at: 14.10.2021). (in Russian)

Благодарности: исследование выполнено в рамках государственного задания НИУ «БелГУ» FZWG-2020-0016 (0624-2020-0016), тема проекта «Фундаментальные основы глобальной территориально-отраслевой специализации в условиях цифровизации и конвергенции технологий».

Acknowledgements: the research was carried out within the framework of the state assignment of National Research University "BelSU" FZWG-2020-0016 (0624-2020-0016), the topic of the project "Fundamental foundations of global territorial and industry specialization in the

context of digitalization and technology convergence".

Информация о конфликте интересов: авторы не имеют конфликта интересов для декларации.

Conflicts of Interest: the author has no conflict of interest to declare.

Владыка Марина Валентиновна, доцент, доктор экономических наук, профессор кафедры прикладной экономики и экономической безопасности, Института экономики и управления, НИУ «БелГУ», (г. Белгород, Россия).

Marina V. Vladyka, Associate Professor, Doctor of Economics, Professor of the Department of Applied Economics and Economic Security, Institute of Economics and Management, Belgorod State National Research University, (Belgorod, Russia).

Горбунова Елена Игоревна, ассистент кафедры инновационной экономики и финансов, Института экономики и управления, НИУ «БелГУ», (г. Белгород, Россия).

Elena I. Gorbunova, Assistance Lecturer, Department of Innovative Economics and Finance, Institute of Economics and Management, Belgorod State National Research University, (Belgorod, Russia).

Лесунова Анна Егоровна, бакалавр Института экономики и управления, НИУ «БелГУ», (г. Белгород, Россия).

Anna E. Lesunova, Bachelor of the Institute of Economics and Management, Belgorod State National Research University, (Belgorod, Russia).